



ТЕРРИТОРИАЛЬНЫЙ ОРГАН ФЕДЕРАЛЬНОЙ СЛУЖБЫ
ГОСУДАРСТВЕННОЙ СТАТИСТИКИ ПО ОРЕНБУРГСКОЙ ОБЛАСТИ

Состояние животноводства в хозяйствах всех категорий Оренбургской области



январь – июль 2022 года



Территориальный орган Федеральной
службы государственной статистики по
Оренбургской области

Состояние животноводства в хозяйствах всех категорий Оренбургской области

январь – июль 2022 года

- 01 Производство основных продуктов животноводства в хозяйствах всех категорий
- 02 Структура производства скота и птицы в живом весе
- 03 поголовье скота в хозяйствах всех категорий
- 04 Структура поголовья скота по категориям хозяйств





ПРОИЗВОДСТВО ОСНОВНЫХ ПРОДУКТОВ ЖИВОТНОВОДСТВА В ХОЗЯЙСТВАХ ВСЕХ КАТЕГОРИЙ

январь – июль 2022 года

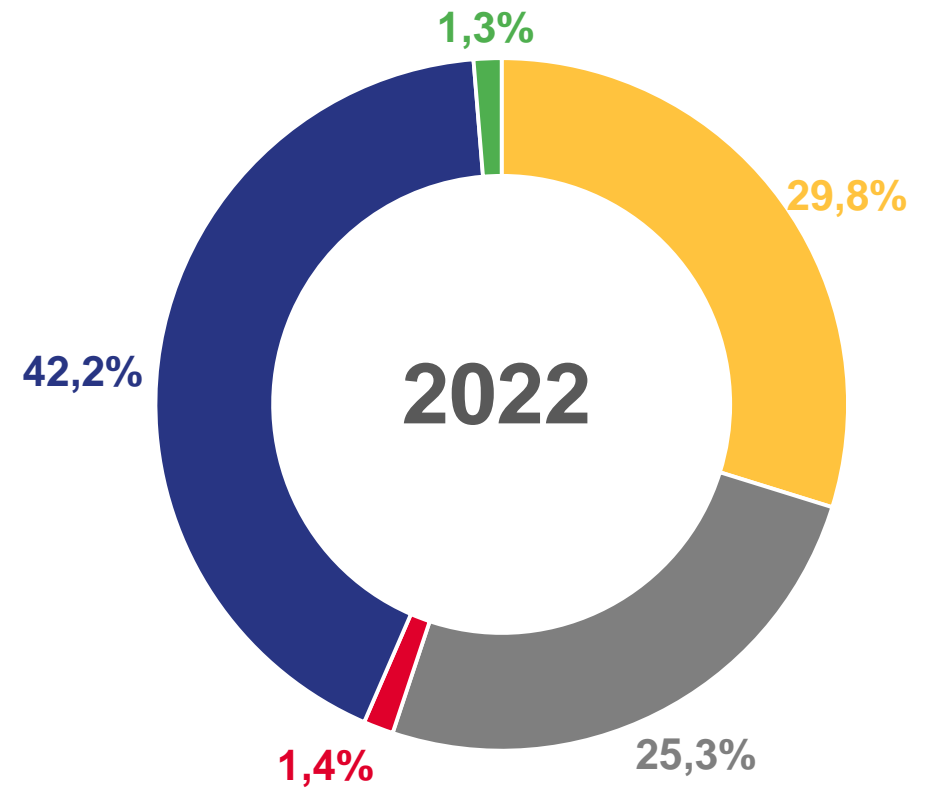
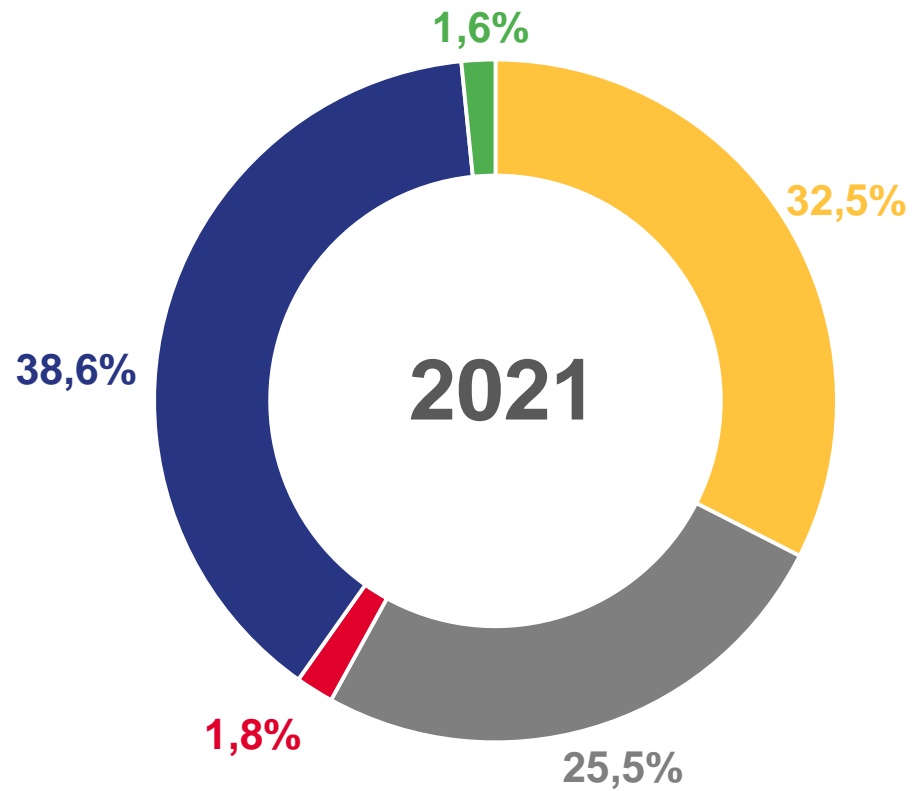
	ТЫС.ТОНН	к соответствующему периоду 2021 г., %
 Скот и птица на убой (в живом весе)	84,4	108,6% ▲
 Молоко	365,2	95,1% ▼
 Яйца (млн штук)	561,7	94,0% ▼





СТРУКТУРА ПРОИЗВОДСТВА СКОТА И ПТИЦЫ В ЖИВОМ ВЕСЕ

январь – июль, в % к итогу



Крупный рогатый скот



Свиньи



Овцы и козы



Птица



Другие виды скота



ПОГОЛОВЬЕ СКОТА В ХОЗЯЙСТВАХ ВСЕХ КАТЕГОРИЙ

на конец июля

июль 2022 г. в % к июлю 2021 г.

ТЫСЯЧ ГОЛОВ



Крупный рогатый скот

94,0%



в том числе коровы

95,7%



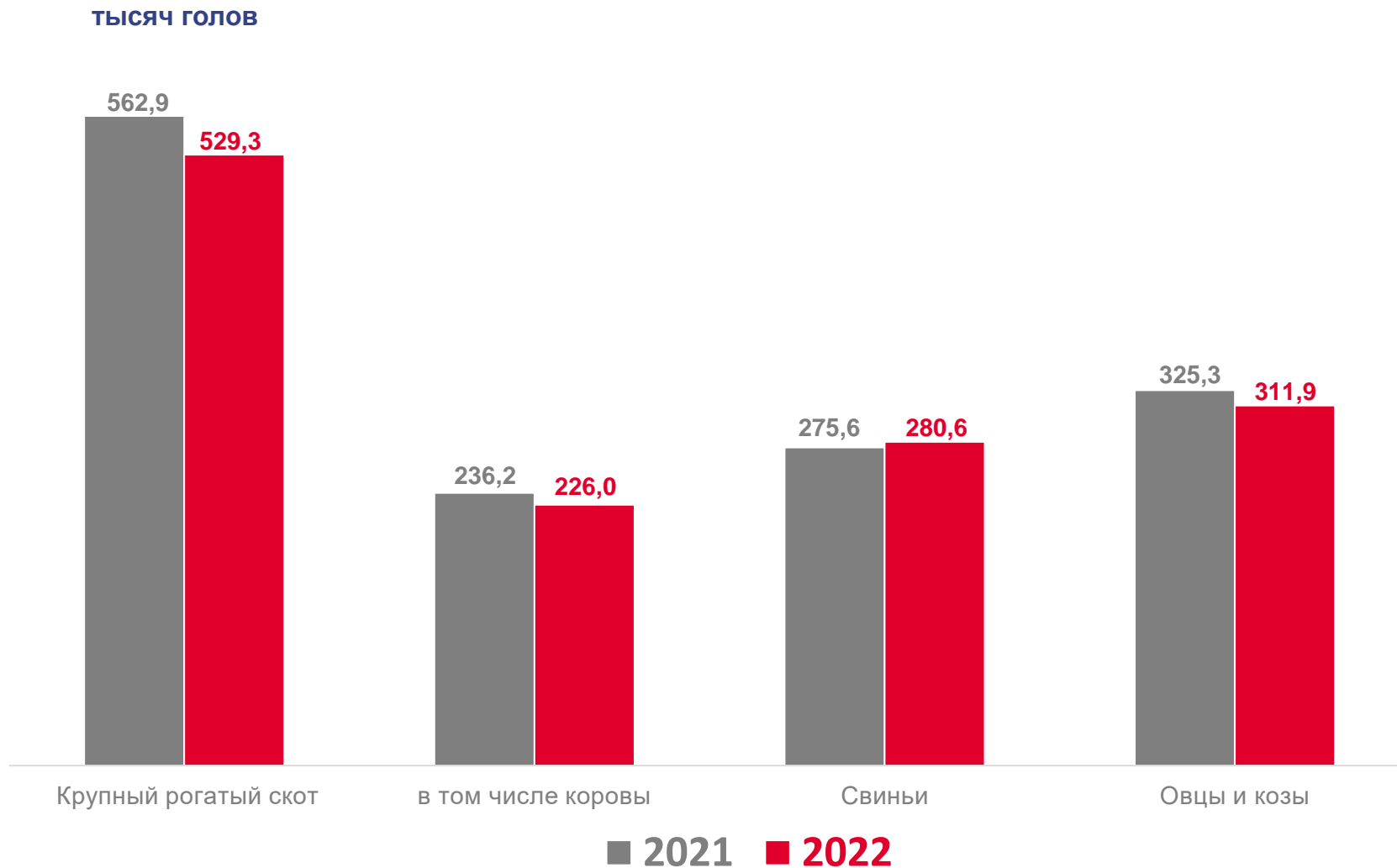
Свиньи

101,8%



Овцы и козы

95,9%

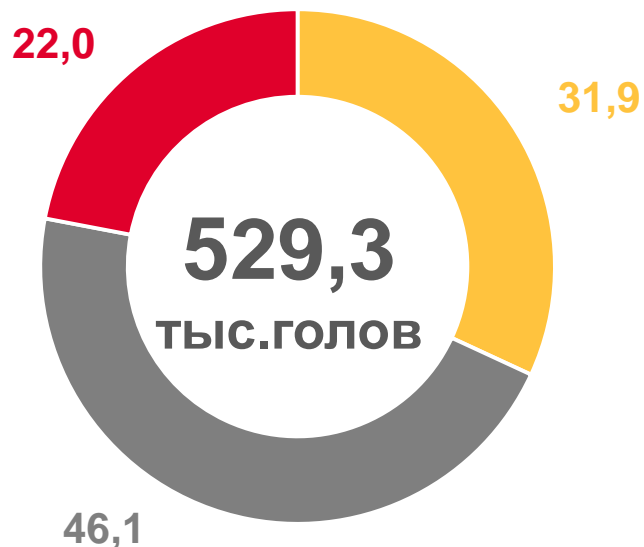




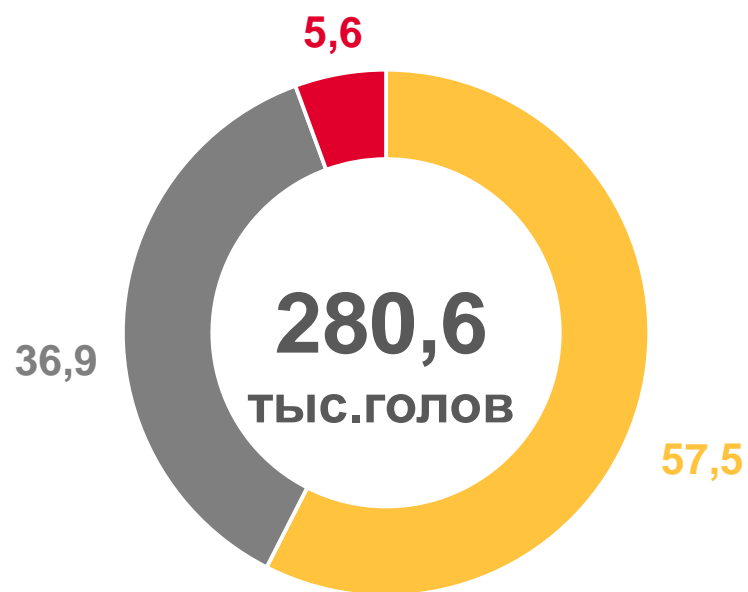
СТРУКТУРА ПОГОЛОВЬЯ СКОТА ПО КАТЕГОРИЯМ ХОЗЯЙСТВ

на конец июля 2022 года, в % к итогу

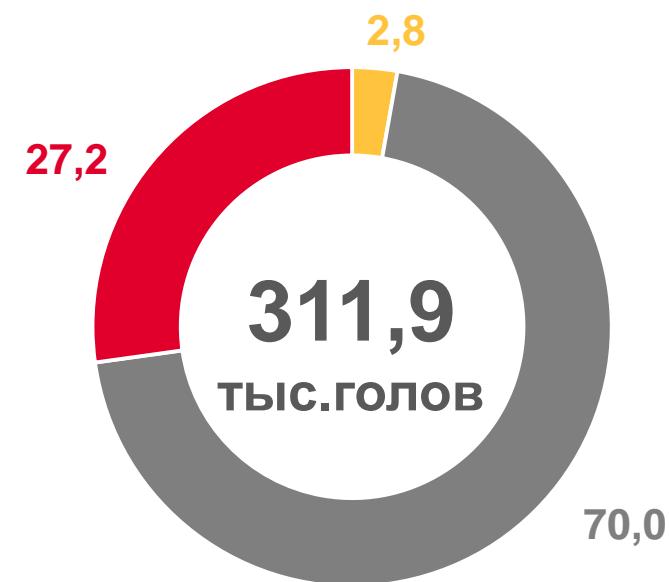
Крупный рогатый скот



Свиньи



Овцы и козы



Сельхозорганизации



Хозяйства населения



Крестьянские (фермерские) хозяйства

